

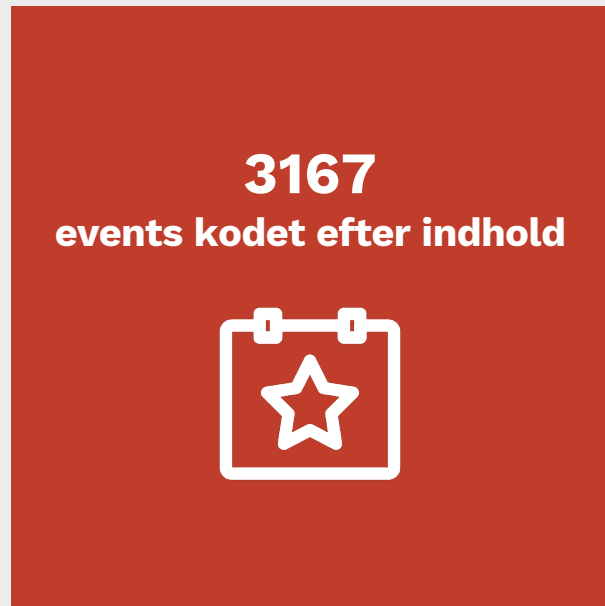
Folkemødeanalysen 2023

Gennemført i samarbejde mellem Operate A/S
og Foreningen Folkemødet



OPERATE

Tallene bag Folkemødeanalysen



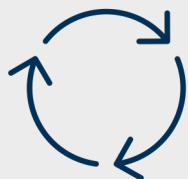
Tak til alle, der har besvaret undersøgelsen!

Folkemødedeltagerne...



Er privatpersoner eller på arbejde

61% af deltagerne deltager på Folkemødet som privatpersoner, og 28% som en del af lønnet arbejde*



Er trofaste gengangere

68% af folkemødedeltagerne har været med 3 år eller mere



... men også nye!

20% af deltagerne er med på Folkemødet for første gang



Anbefaler i høj grad Folkemødet

90% af deltagerne anbefaler i høj grad Folkemødet**

Baseret på besvarelser fra 1010 folkemødedeltagere.

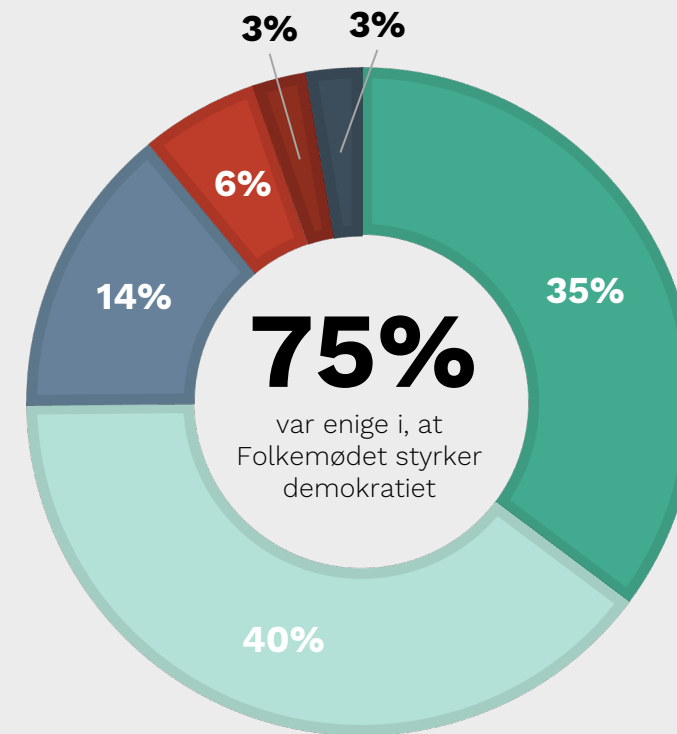
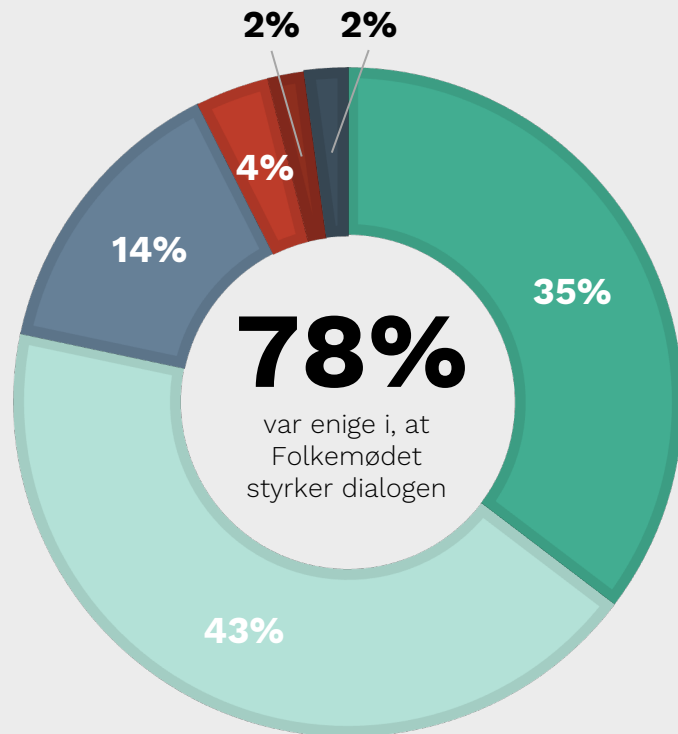
*10% af deltagerne var frivillige

**Baseret på besvarelser til spørgsmålet "Vil du anbefale andre at deltage i Folkemødet?". Her vises andelen, der har svaret 'i høj grad' og 'i meget høj grad'.

Størstedelen af deltagerne mener, at Folkemødet styrker dialog og demokrati

“Folkemødet styrker dialogen mellem politikerne, organisationer og borgere”

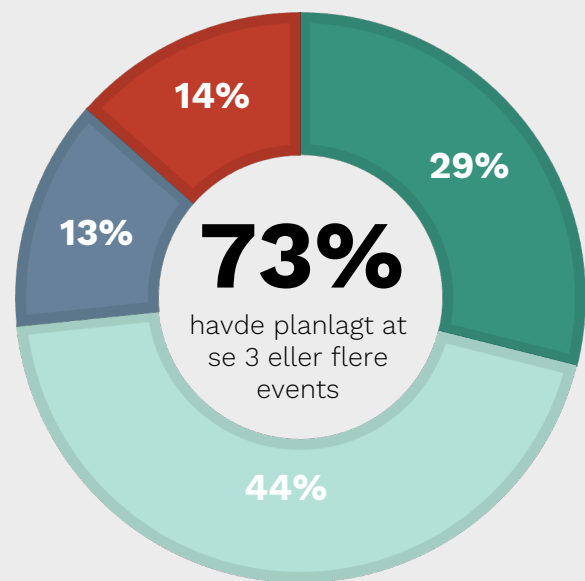
“Folkemødet styrker demokratiet i Danmark”



- Meget enig
- Enig
- Hverken enig eller uenig
- Uenig
- Meget uenig
- Ved ikke

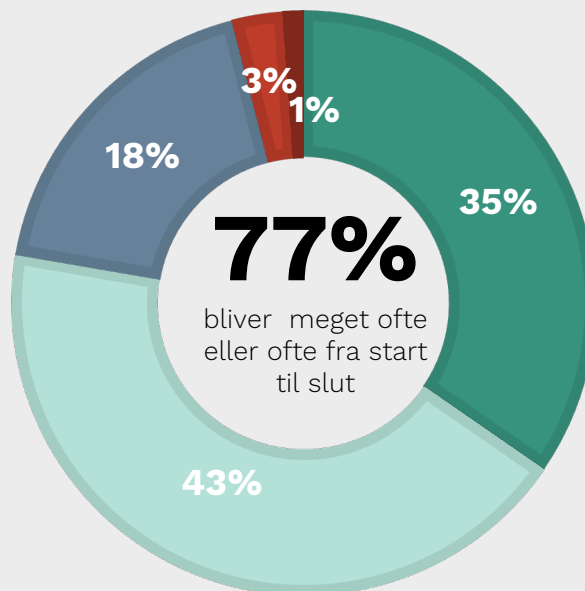
Deltagerne planlægger deres tid og bliver hængende

”Havde du planlagt events, du skulle deltage i, før du ankom til Folkemødet?”



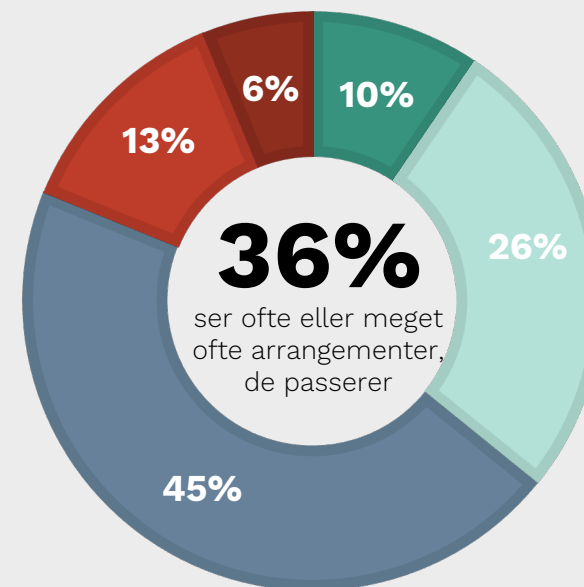
- Det meste af tiden var planlagt
- 3 events eller flere var planlagt
- 1-2 events var planlagt
- Intet af tiden var planlagt

”Jeg bliver til arrangementer fra start til slut”



- Meget ofte
- Ofte
- Nogle gange
- Sjældent
- Meget sjældent

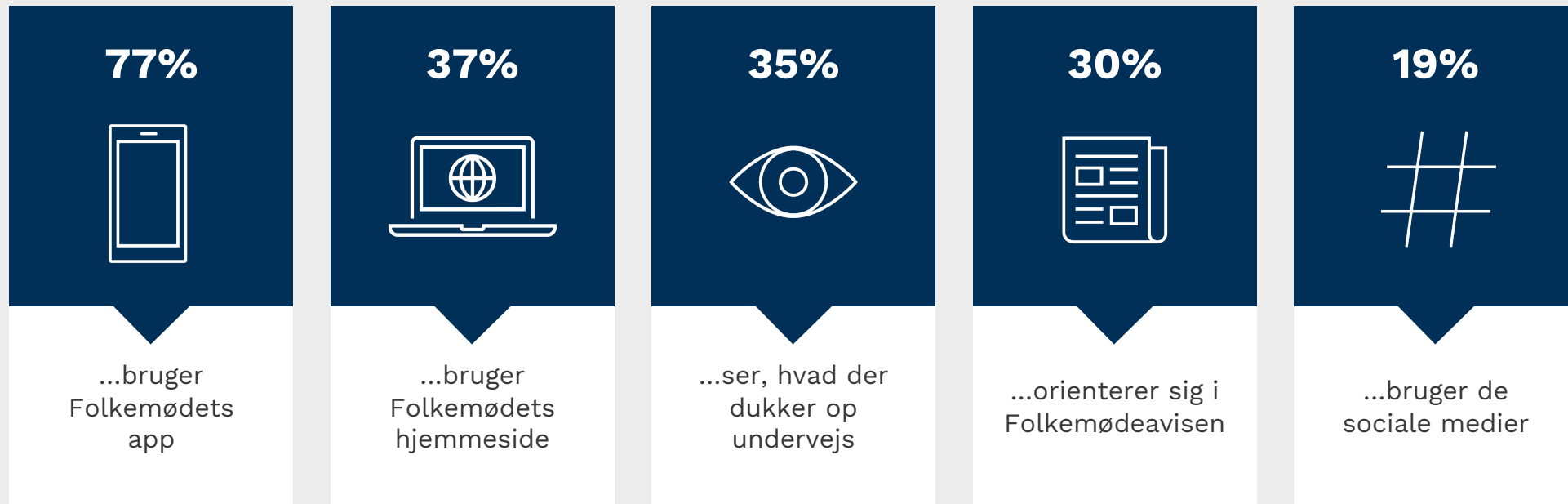
”Jeg lytter til arrangementer, jeg passerer forbi, og bliver hængende, hvis det lyder spændende”



- Meget ofte
- Ofte
- Nogle gange
- Sjældent
- Meget sjældent

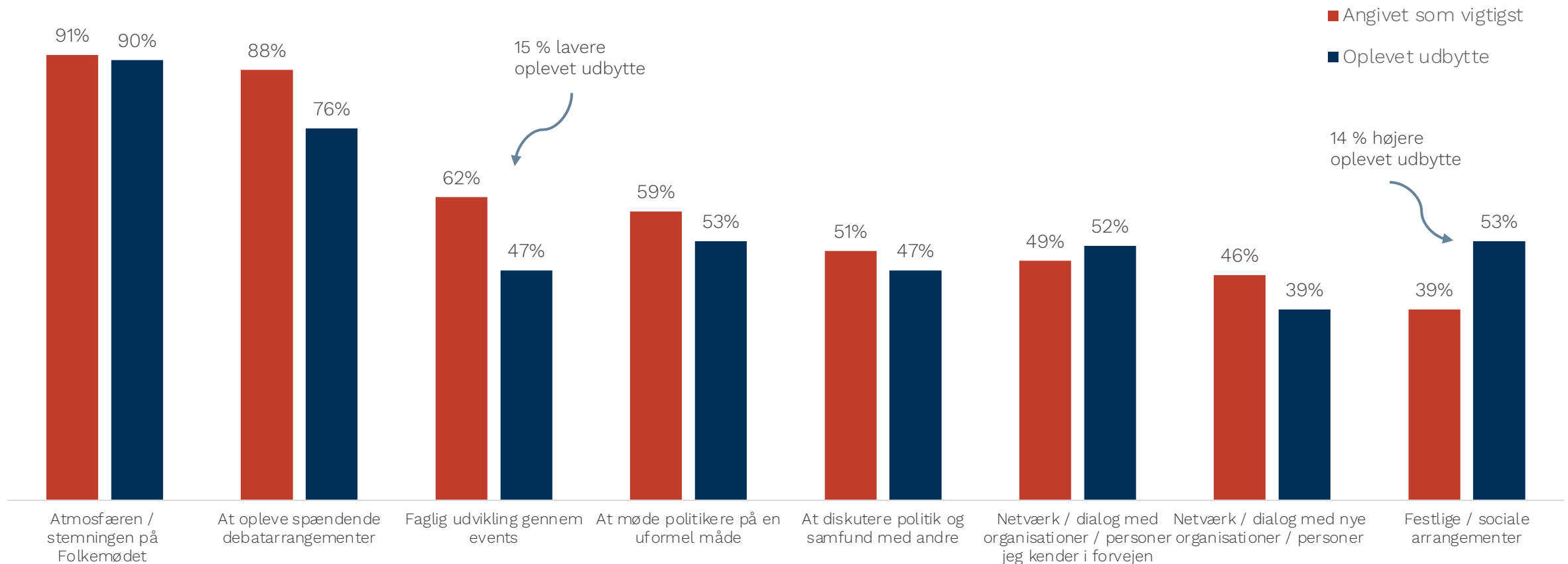
App'en er populær, men folk orienterer sig også andre steder

”Hvilke af følgende muligheder brugte du til at planlægge din tid på Folkemødet?”



Spændende debatter og stemningen er vigtigst - festlige arrangementer vægter lavest

”I hvor høj grad var følgende vigtigt for dig på Folkemødet i år?” og ”Hvor tilfreds var du med følgende på Folkemødet i år?”

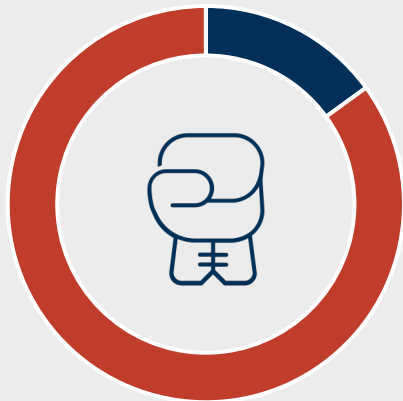


Baseret på besvarelser fra 1010 deltagere
Her vises andelen, der har svaret 'i høj grad' og 'i meget høj grad'.

Dybde og forskellighed er vigtigere end konflikt

”Hvad foretrækker du i forhold til debat-stilen, når du er til et arrangement?”

At der er en tydelig konflikt, og bølgerne går højt



15 %

At forskellige synspunkter er repræsenteret, så deltagere får modspil



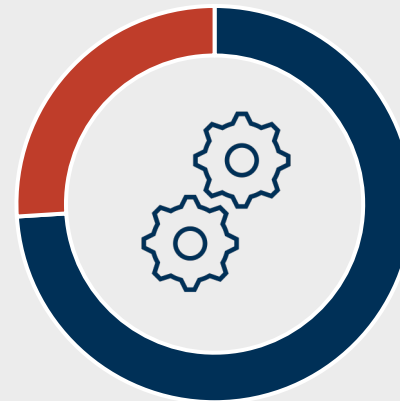
84 %

At deltagerne er sjove og underholdende




51 %

At debatten er løsningsorienteret og konstruktiv



74 %

At der gås i dybden med emnet, og der er plads til nuancer



89 %

■ Vigtigt eller meget vigtigt

■ Ikke eller slet ikke vigtigt, samt hverken / eller

Top 3: Trækplastre ved arrangørernes events

Top 3 over arrangørernes svar til spørgsmålet "Hvad, vurderer du, var de primære trækplastre ved det af jeres events, som flest personer deltog i?"



Et højaktuelt emne

60% af arrangørerne angav dette som trækplaster for deres event



En populær debattør/deltager

55% af arrangørerne angav dette som trækplaster for deres event

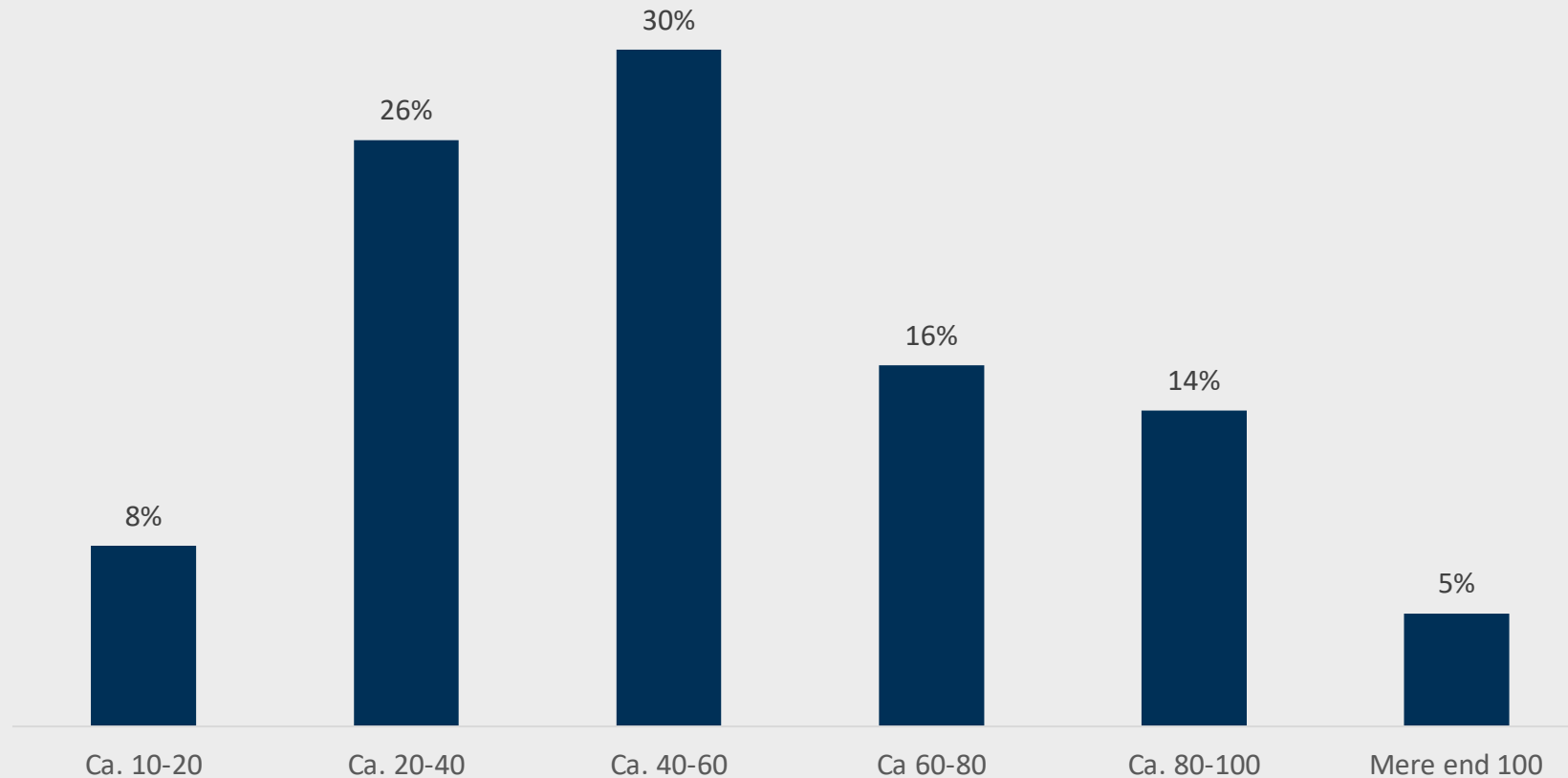


Et emne folk kan identificere sig med

47% af arrangørerne angav dette som trækplaster for deres event

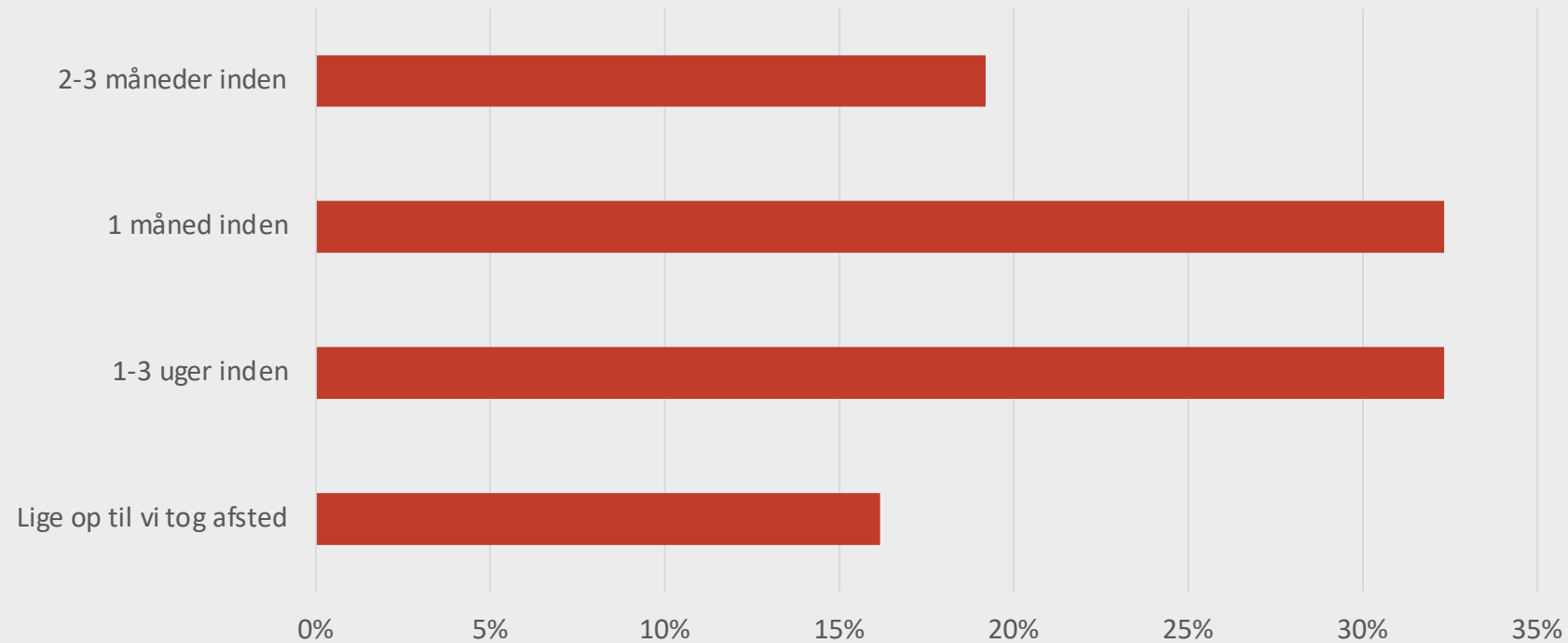
Knap en tredjedel vurderer, at der dukkede 40-60 deltagere op til deres arrangementer

”Hvor mange deltagere vil du vurdere, der gennemsnitligt dukker op til jeres arrangementer?”



Events falder typisk på plads i måneden op til Folkemødet

”Hvornår falder jeres events endeligt på plads?”



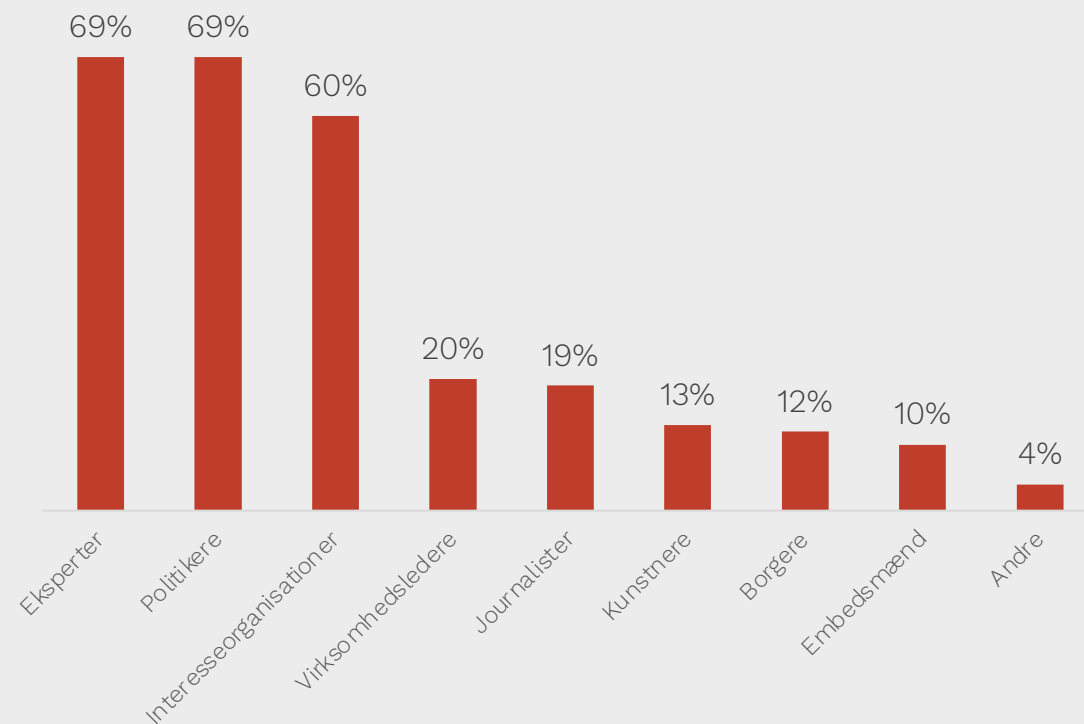
Politikerne bakker op om Folkemødet

126

af nuværende folketingsmedlemmer deltog i events på Folkemødet 2023.

I 2022 deltog 110 folketingsmedlemmer på Folkemødet.

“Hvilke debattører/deltagere går du efter, når du vælger, hvilke events du deltager i? (Angiv maks. 3 svar)”

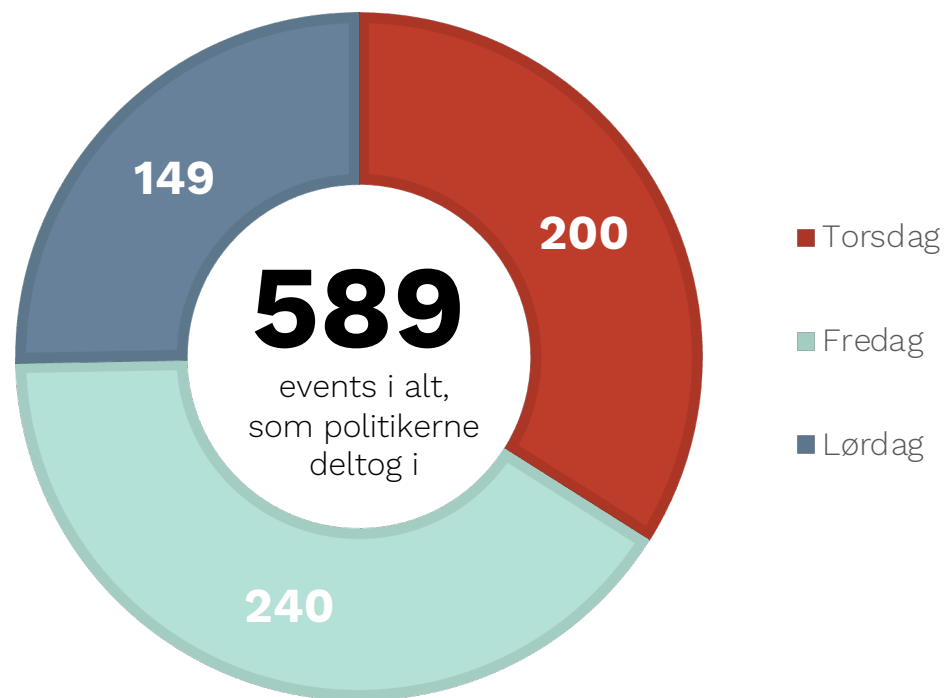


Baseret på besvarelser fra 1010 folkemødedeltagere.



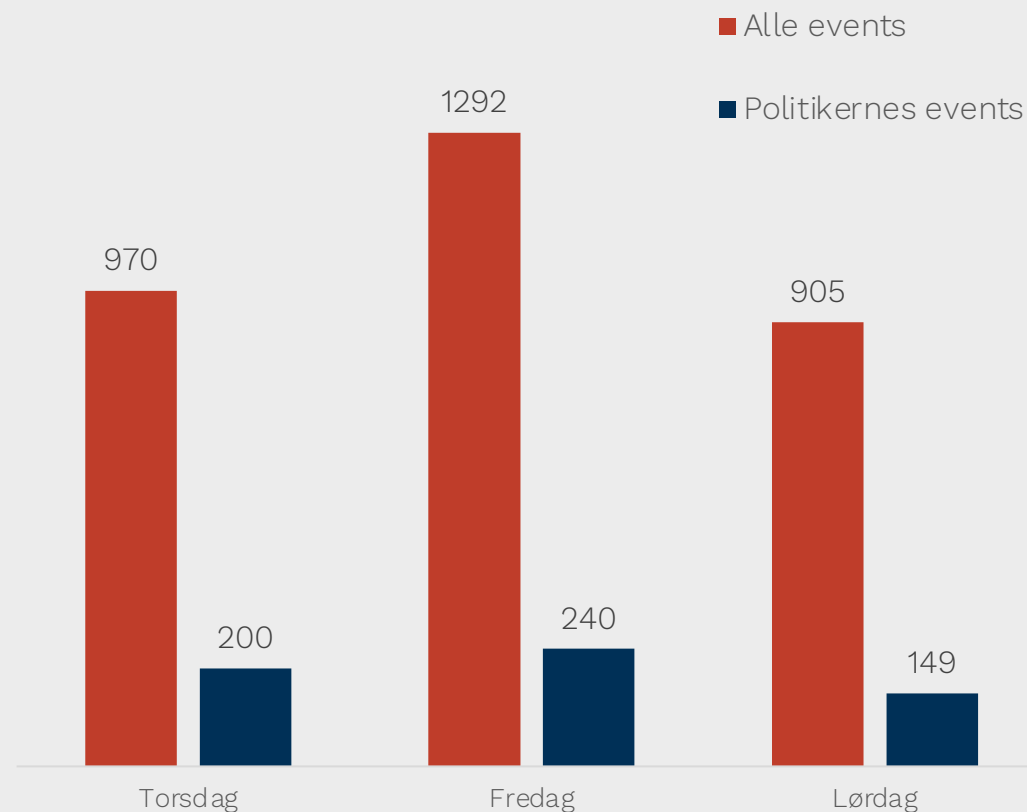
Politikerne er aktive alle dage

Viser det antal events, politikerne til sammen har deltaget i over Folkemødets tre dage.



Baseret på folketingsmedlemmer registreret som deltagende i events på Folkemødet.

Viser det antal events per dag, som politikerne har deltaget i ift. alle events per dag.



3 anbefalinger til næste års event

1



Skab events med substans

Deltagerne vil hellere have substans end konflikt og efterspørger events, hvor forskellige synspunkter er repræsenteret og stilen er konstruktiv og nuanceret. Det skaber et rum for udvikling af nye løsninger og partnerskaber samt udveksling af viden.

2



Tænk events som en del af noget større

For arrangører er et højaktuelt emne det største trækplaster, og udbyttet ved at sætte et tema på dagsordenen opleves som stort. Tap derfor ind i aktuelle dagsordener eller skab jeres egne – og tænk både i før, under og efter.

3



Hav mod til at gå imod strømmen

Gør ikke alt det, som alle andre også gør. Afsøg et mere varieret mix af paneldeltagere – eksperter og interesseorganisationer er fx også eftertragtede for deltagerne. Se også mulighederne i lørdagen og i ydertimer – også hvad angår politiske events.